

Come Creare un Percorso di Lettura



Che cosa è un Percorso di lettura?

La lettura di un insieme di libri che hanno degli elementi in comune e che forniscono uno sguardo a proposito di un luogo, un argomento, un'epoca storica.



Quali sono gli ingredienti di un Percorso di Lettura?




1^ Step

Per creare un percorso di lettura, una volta che si è scelto un determinato **tema di indagine** (l'amicizia, il viaggio, la diversità, la crescita, i sentimenti), è bene svolgere **una Ricerca**, per individuare **le Fonti**, sulle quali lavorare per creare una **Bibliografia**

Dove reperire le Fonti?

Hamelin: Creata a Bologna nel 1996, Hamelin è un'associazione culturale che mette in relazione promozione culturale e vocazione pedagogica, lavorando in particolare con bambini e adolescenti attraverso la letteratura, il fumetto, l'illustrazione e il cinema.



Biblioteche per ragazzi

Internet, mediante uso di Google

Cioccolata Fondente: rivista sui libri per ragazzi, reperibile nel blog **Filodidattica**



2^ Step: Creazione di una bibliografia

La seconda parte prevede la creazione di una bibliografia tematica.

Che cosa è una bibliografia?

La bibliografia è un insieme testi su un determinato argomento.



3^Step


Individuazione di parti significative dei testi



Dopodiché, di ogni testo selezionato, bisogna:

- ❖ individuare incipit perfetti, per catturare i lettori;
- ❖ trovare brani che possano colpire chi ascolta e che siano della giusta lunghezza.


4[^] Step: Creare della Attività Culturali di gruppo



Strutturare delle Attività di Gruppo sui libri scelti:

- ❖ Gare di lettura;
- ❖ Sessioni di Lettura a voce alta;
- ❖ Il gioco di: Se fossi stato tu il protagonista, cosa avresti fatto in quell'occasione?

Consigli Vari



È bene declinare il tema scelto per il percorso di lettura, secondo sfumature diverse, in base a generi differenti (giallo, avventura, romanzo di formazione, saggio), che possano soddisfare un gruppo eterogeneo di lettori.